

Dell Vostro 260/260S

Setup And Features Information

Informazioni sui messaggi di Avvertenza

 **AVVERTENZA:** Un messaggio di AVVERTENZA indica un rischio di danni materiali, lesioni personali o morte.

Minitorre: Vista anteriore e posteriore

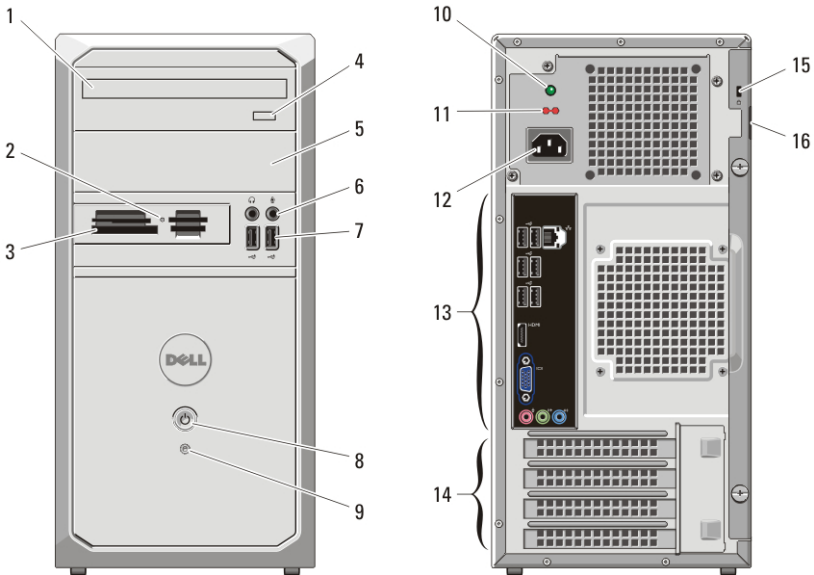


Figura 1. Vista anteriore e posteriore Minitorre

- | | |
|--|--|
| 1. unità ottica | 5. alloggiamento dell'unità ottica |
| 2. spia di stato lettore scheda multimediale | 6. connettori microfono e cuffie |
| 3. lettore scheda multimediale 19 in 1 (opzionale) | 7. connettori USB 2.0 (2) |
| 4. pulsante di espulsione cassetto dell'unità ottica | 8. pulsante di alimentazione |
| | 9. indicatore di attività del disco rigido |



03Y06CA00

Regulatory Model: D11M, D06D
Regulatory Type: D11M001, D06D001
2011-05

- 10. indicatore di diagnostica dell'alimentatore
- 11. interruttore del selettore di tensione
- 12. connettore dei cavi di alimentazione
- 13. connettori del pannello posteriore
- 14. slot delle schede di espansione (4)
- 15. slot per cavo di sicurezza
- 16. anello del lucchetto

Torre slim - Vista anteriore e posteriore




Figura 2. Vista anteriore e posteriore Torre slim

- 1. alloggiamento dell'unità ottica
- 2. pulsante di alimentazione
- 3. pulsante di espulsione cassetto dell'unità ottica
- 4. indicatore di attività del disco rigido
- 5. lettore scheda multimediale 8 in 1
- 6. connettori cuffie e microfono
- 7. connettori USB 2.0 (2)
- 8. connettori del pannello posteriore
- 9. slot delle schede di espansione (4)
- 10. indicatore di diagnostica dell'alimentatore
- 11. pulsante di diagnostica dell'alimentatore
- 12. anello del lucchetto
- 13. slot per cavo di sicurezza
- 14. connettore dei cavi di alimentazione

Minitorre e Torre slim — Pannello posteriore

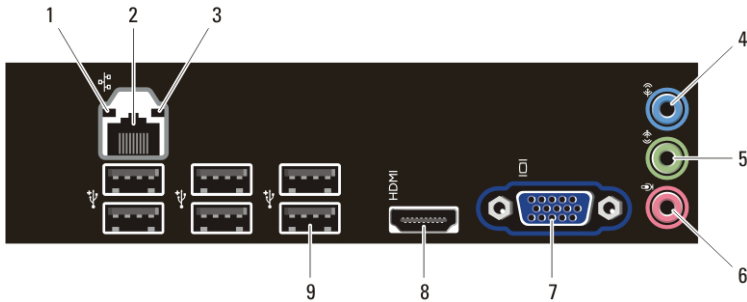




Figura 3. Vista pannello anteriore di Minitorre e Torre slim

- | | |
|--|-----------------------------|
| 1. indicatore di integrità della connessione | 6. connettore del microfono |
| 2. connettore della scheda di rete | 7. connettore VGA |
| 3. indicatore di attività della rete | 8. connettore HDMI |
| 4. connettore della linea di ingresso | 9. connettori USB 2.0 (6) |
| 5. connettore della linea di uscita | |

Installazione rapida

 **AVVERTENZA:** Prima di iniziare una qualsiasi procedura nella presente sezione, leggere le informazioni di sicurezza spedite assieme al computer. Per ulteriori informazioni sulle procedure consigliate, visitare il sito www.dell.com/regulatory_compliance.

 **N.B.:** Alcuni dispositivi potrebbero non essere inclusi se non sono stati ordinati.

1. Collegare il monitor utilizzando solo uno dei seguenti cavi:




Figura 4. Connettore HDMI

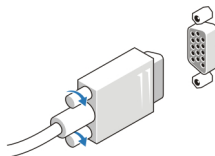


Figura 5. Connettore VGA

2. Collegare la tastiera o il mouse USB (opzionale).




Figura 6. Connessione USB

3. Collegare il cavo di rete (opzionale).

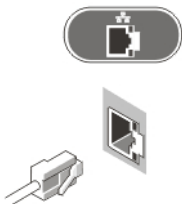


Figura 7. Connessione rete

4. Collegare i cavi di alimentazione.




Figura 8. Collegare l'alimentazione

5. Premere i pulsanti di alimentazione sul monitor e sul computer.



Figura 9. Accendere l'alimentazione

Specifiche

 **N.B.:** Le seguenti specifiche sono esclusivamente quelle richieste dalla legge da spedire insieme al computer. Per un elenco completo e aggiornato delle specifiche del computer, visitare il sito support.dell.com.

Informazioni di sistema

Serie di chip	Serie di chip serie Intel 6 H61
Processore	<ul style="list-style-type: none">• Intel Core i3/i5 series• Intel Pentium Dual Core

Video

Tipo di video:

Integrato	<ul style="list-style-type: none">• Scheda grafica Intel HD (con Intel Pentium dual-core CPU-GPU combo)• Scheda grafica Intel HD 2000 (con Intel Core i3/i5 65W e 95W CPU-GPU combo)
Discreto	Scheda grafica PCI Express x16
Memoria video integrata	Fino ad un massimo di 1,7 GB di memoria video condivisa (Microsoft Windows Vista e Windows 7)

Memoria

Connettore dei moduli di memoria	due slot DIMM
Capacità del modulo di memoria	1 GB, 2 GB o 4 GB
Tipo	DDR3 da 1333 MHz (Non-ECC)

Memoria

Memoria minima 1 GB

Memoria massima 8 GB

Unità

Vostro 260

Vostro 260S

Accessibili esternamente:

Alloggiamenti per unità da 5,25 pollici due uno

Accessibili internamente:

alloggiamenti per unità da 3,5 pollici due uno

Indicatori di controllo e di diagnostica

indicatore del pulsante di alimentazione

indicatore bianco: l'indicatore bianco fisso indica che il computer è acceso; l'indicatore bianco intermittente indica che il computer è in standby.

indicatore ambra: l'indicatore fisso color ambra indica un problema con la scheda di sistema o l'alimentatore; l'indicatore ambra intermittente indica un problema con la scheda di sistema.

indicatore di attività dell'unità

indicatore bianco: l'indicatore bianco intermittente indica che il computer sta leggendo o scrivendo dati da e sul disco rigido.

Alimentazione

Batteria pulsante Batteria pulsante al litio CR2032 da 3 V

Tensione d'ingresso 100 VCA - 127 VCA/200 VCA - 240 VCA

Frequenza d'entrata 50 Hz-60 Hz

Potenza

Alimentazione

Vostro 260 300 W

Vostro 260S 250 W

Corrente di ingresso

Vostro 260 9,00 A (8,00 A)/4,50 A

Vostro 260S 8,00 A/4,00 A



N.B.: L'uscita di potenza totale +5,50 V e +3,30 V non può superare 160 W

Dissipazione di calore massima

Vostro 260 1574 BTU/ora

Vostro 260S 1312 BTU/h



N.B.: La dissipazione di calore viene calcolata utilizzando la potenza elettrica nominale dell'alimentatore.

Dimensioni

Vostro 260

Altezza 360 mm (14,17 pollici)

Larghezza 175 mm (6,89 pollici)

Profondità 436,30 mm (17,18 pollici)

Peso (minimo) 8,20 Kg (18,08 libbre)

Vostro 260S

Altezza 360 mm (14,17 pollici)

Larghezza 102,00 mm (4,02 pollici)

Profondità 433,10 mm (17,05 pollici)

Peso (minimo) 7,60 Kg (16,76 libbre)

Caratteristiche ambientali

Temperatura:

Di esercizio da 10 °C a 35 °C

Caratteristiche ambientali

Di magazzino	da -40 °C a 65 °C
Umidità relativa	dal 20% all'80% (senza condensa)

Ricerca di maggiori informazioni e risorse

Consultare i documenti relativi alla sicurezza e alle normative forniti con il computer, nonché il sito Web sulla conformità alle normative all'indirizzo www.dell.com/regulatory_compliance per ulteriori informazioni su:

- Protezioni ottimali
- Certificazione normativa
- Ergonomia

Consultare www.dell.com per ulteriori informazioni su:

- Garanzia
- Termini e condizioni (solo per gli Stati Uniti)
- Contratto di licenza con l'utente finale

Le informazioni contenute nel presente documento sono soggette a modifica senza preavviso © 2011 Dell Inc. Tutti i diritti riservati.

È severamente vietata la riproduzione, con qualsiasi strumento, senza l'autorizzazione scritta di Dell Inc.

Marchi commerciali utilizzati nel presente documento: Dell™, il logo DELL, Dell Precision™, Precision ON™, ExpressCharge™, Latitude™, Latitude ON™, OptiPlex™, Vostro™ e Wi-Fi Catcher™ sono marchi commerciali di Dell Inc. Intel®, Pentium®, Xeon®, Core™, Atom™, Centrino® e Celeron® sono marchi registrati o marchi commerciali di Intel Corporation negli Stati Uniti e/o in altri Paesi. AMD® è un marchio registrato e AMD Opteron™, AMD Phenom™, AMD Sempron™, AMD Athlon™, ATI Radeon™ e ATI FirePro™ sono marchi commerciali di Advanced Micro Devices, Inc. Microsoft®, Windows®, MS-DOS®, Windows Vista®, il pulsante Start di Windows Vista e Office Outlook® sono marchi commerciali o marchi registrati di Microsoft Corporation negli Stati Uniti e/o in altri Paesi. Blu-ray Disc™ è un marchio commerciale di proprietà della Blu-ray Disc Association (BDA) e concesso in licenza per l'uso su dischi e lettori. Il marchio della parola Bluetooth® è un marchio registrato di proprietà di Bluetooth® SIG, Inc. e un eventuale uso di tale marchio da parte di Dell Inc. è concesso in licenza. Wi-Fi® è un marchio registrato di Wireless Ethernet Compatibility Alliance, Inc.

Altri marchi di fabbrica e nomi commerciali possono essere utilizzati in questo documento sia in riferimento alle aziende che rivendicano il marchio e i nomi che ai prodotti stessi. Dell Inc. nega qualsiasi partecipazione di proprietà relativa a marchi e nomi commerciali diversi da quelli di sua proprietà.